



medi vision –  
der digitale Assistent

So flexibel wie mein Arbeitsalltag.

medi. ich fühl mich besser.



# medi vision – eine App für Rund- und Flachstrick.

Vom Maßnehmen bis zur Bestellung – mobil oder im Sanitätshaus.

Mit der medi vision App konfigurieren Sie mediven Kompressionsversorgungen für Rund- und Flachstrick einfach und effektiv. Alle relevanten Daten können Sie dabei bequem und übersichtlich in das digitale Maßblatt eintragen – per Handeingabe, Apple Pencil oder 3D-Scan. Die App generiert beim Scan nahezu berührungslos ein exaktes 3D-Modell mit allen relevanten Maßen.

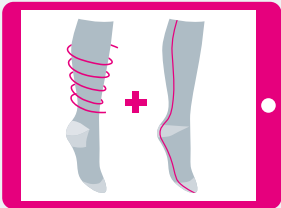
Die eingegebenen Maßdaten können dann automatisch in den Bestellvorgang integriert und anschließend über den medi e-shop bestellt werden.

Das Ergebnis: immer passgenaue Produkte und zufriedene Kunden durch fortschrittliche Beratung und sichere Versorgung.



# Die Vorteile von medi vision

Eröffnen Sie sich neue Potenziale.



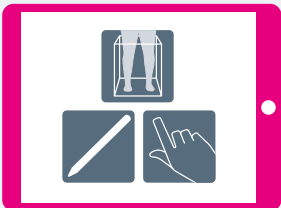
Eine App für Rund- und Flachstrick.

Einfach und effektiv zur passenden mediven Kompressionsversorgung.



Erst Maßnahmen, später bestellen.

Im Fachhandel und unterwegs flexibel einsetzbar.



Digitales Maßblatt – bequem und übersichtlich ausfüllen.

Per Handeingabe, mit Apple Pencil oder über 3D-Scan.



Zufriedene Kunden durch moderne Beratung.

Angenehm, hygienisch und sicher versorgen.





Zuverlässig

# Geführter Konfigurations- und Bestellprozess – mit Ihrem digitalen Assistenten im Kompressionsbereich.



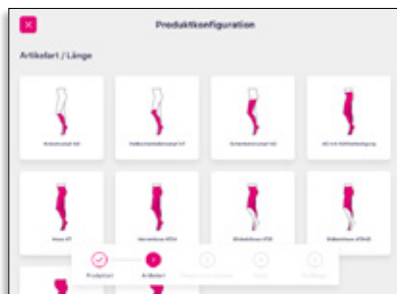
## Produktvorauswahl

Direkt in der medi vision App anmelden, Kunden auswählen oder anlegen, erste Produktdetails konfigurieren und mit dem Maßnahmen beginnen – ob per Scan, manueller Eingabe oder per Apple Pencil.



## Daten ermitteln

Durch das Scannen entsteht ein exaktes 3D-Modell der Beine mit allen relevanten Maßen. Nutzen Sie außerdem die manuelle Eingabe, wenn vor Ort kein Scan am Kunden möglich ist. Die Daten können Sie bequem per Handeingabe oder Apple Pencil eingeben.





## Maßdaten kontrollieren

Nun können Sie den Scan überprüfen und die Maßpunkte individuell anpassen. Dazu wählen Sie einfach die betreffenden Punkte aus und verschieben diese.

Bei Flachstrick-Versorgungen und der automatischen Zugmaß-Berechnung zeigt Ihnen die App, welche Maßpunkte händisch nachgemessen werden müssen.

### medi Tipp

medi vision berechnet das Zugmaß automatisch (basierend auf dem medi Flachstrick-Algorithmus\*), nachdem die Hautmaße per Scan oder Hand erfasst worden sind. Ihre Expertise ist dabei unersetzlich, denn definierte Kontrollmaßpunkte werden stets händisch nachgemessen.

\*ermittelt aus historischen Daten, der bereits zum europäischen Patent angemeldet ist.



## Bestellung abschließen

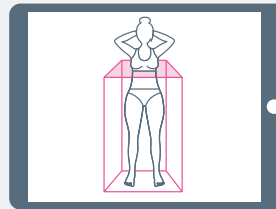
Die von Ihnen geprüften Daten werden automatisch in das digitale Maßblatt übertragen. Sie können eine Seriengröße oder Maßversorgung auswählen und Details wie Farbe, Haftband und Zusätze notieren. Übertragen Sie dann die Produktkonfiguration in den medi e-shop und vervollständigen Sie diese dort. Anschließend können Sie die Bestellung digital auslösen – und fertig!





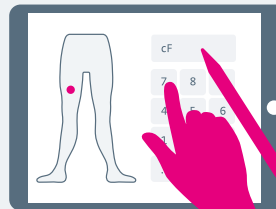
# medi vision – so flexibel wie Ihr Alltag.

Entscheiden Sie selbst, mit welchen Funktionen medi vision Sie in Ihrem Arbeitsalltag unterstützt:



## Scan-Funktion

Nahezu berührungslos, komfortabel und ergonomisch digital Maßnehmen.



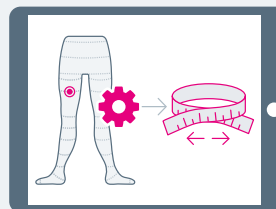
## Manuelle Eingabe

Sowohl Haut- als auch Zugmaße können manuell per Finger oder Apple Pencil eingegeben werden.



## Flexible Verwendung

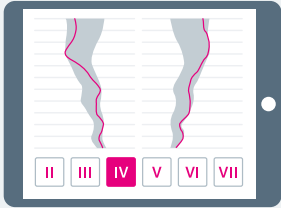
medi vision ist mit oder ohne Internetverbindung nutzbar.



## Automatische Zugmaß-Berechnung

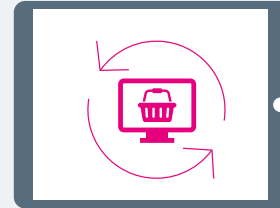
medi vision berechnet das Zugmaß automatisch, nachdem die Hautmaße per Scan oder Hand erfasst worden sind. Ihre Expertise ist dabei unersetzlich, denn definierte Kontrollmaßpunkte werden stets händisch nachgemessen.





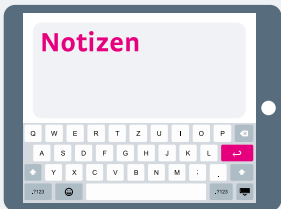
### Seriengrößenfinder

Diese Funktion zeigt Ihnen einfach und übersichtlich, welche Seriengröße die passende ist.



### Datenübertragung in den medi e-shop

Profitieren Sie vom einfachen Datenaustausch zwischen dem medi e-shop und der medi vision App.



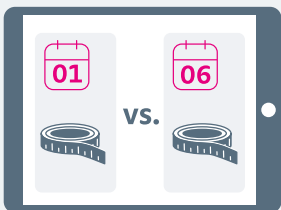
### Notizfeld

Hier können Sie die Produktinformationen notieren und in den medi e-shop übertragen.



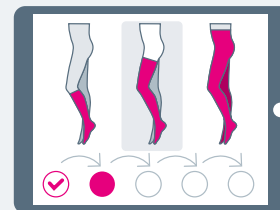
### Digitale Bestellmöglichkeit

Bestellen Sie bequem online direkt in einem Arbeitsgang über den medi e-shop.



### Maßdatenvergleich

Auf einen Blick sehen Sie die Abweichungen in den Umfang- und Längenmaßen im Vergleich zum letzten Besuch.




### Geführte Produktkonfiguration

Die Anwendung führt Sie durch das Programm, bis Sie eine patientenindividuelle Versorgung konfiguriert haben.



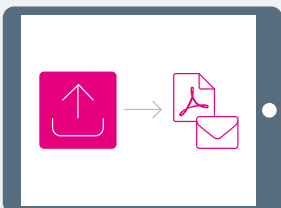
### Mobile Einsatzmöglichkeit

medi vision ist sowohl im Fachhandel als auch unterwegs bei Haus- oder Klinikbesuchen flexibel einsetzbar.



### Patientenanlage

Legen Sie Patienten direkt in der App an oder verwenden Sie bestehende Datensätze aus dem medi e-shop.



### Export

Die Maßdaten und Produktkonfigurationen können Sie als PDF-Datei oder E-Mail exportieren.

Sie möchten mehr über medi vision erfahren? Dann schauen Sie auf unserer Webseite vorbei: [medi.biz/vision](https://www.medi.biz/vision)




# Lieblingsfunktionen aus dem Fachhandel

„Die automatische Zugmaß-Berechnung in der medi vision App ist eine geniale Funktion. Sie unterstützt meine Mitarbeiter und mich bei Flachstrick-Versorgungen. Die definierten Kontrollmaßpunkte werden dabei händisch nachgemessen. Daher wird Erfahrung im manuellen Messen benötigt und Kompetenz gefördert.“

Martin Roth,  
Geschäftsführung bei Schuhorthopädie Roth

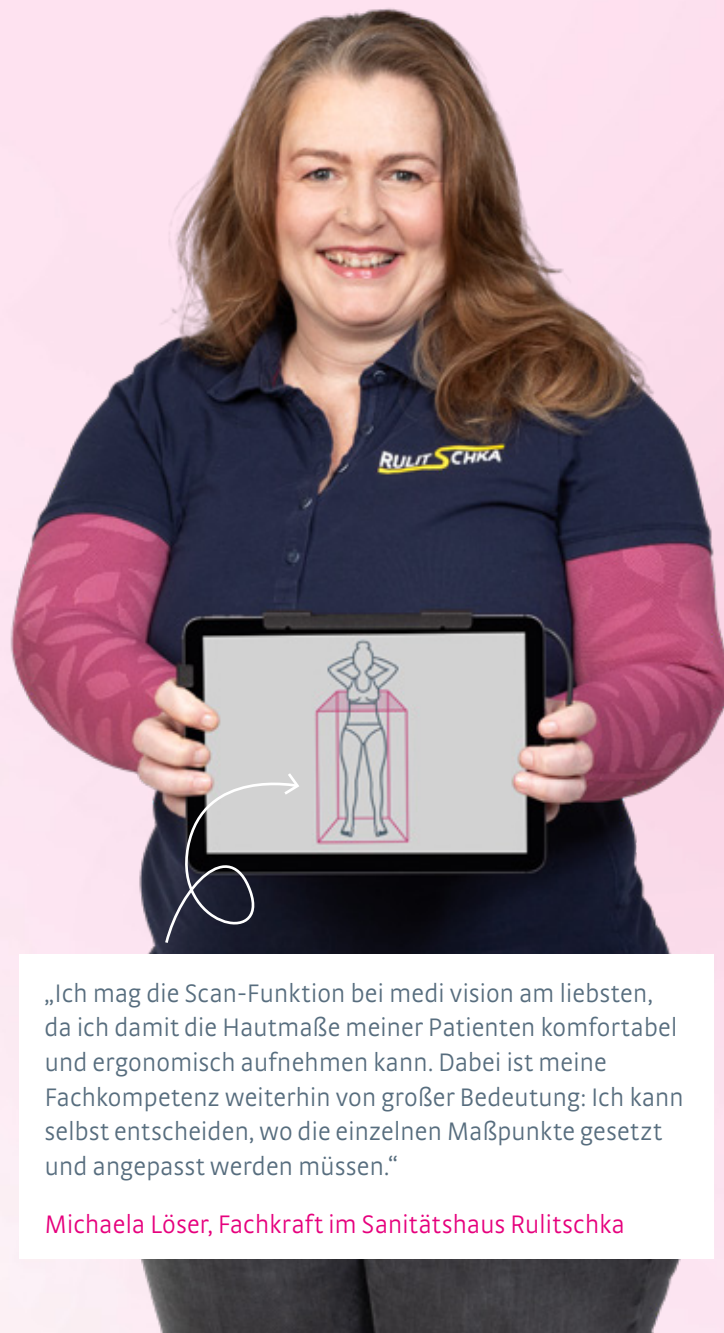
Sie wollen auch Ihre medi vision Lieblingsfunktion vorstellen? Dann melden Sie sich bei Ihrer medi Handelsvertretung!





„Die manuellen Eingabemöglichkeiten der Maßdaten bei medi vision sind großartig und einfach zu handhaben! So kann ich die Maßdaten direkt digital eintragen sowie Übertragungs- und Schreibfehler vermeiden.“

Anja Scholz, Fachkraft im Sanitätshaus Scholz



„Ich mag die Scan-Funktion bei medi vision am liebsten, da ich damit die Hautmaße meiner Patienten komfortabel und ergonomisch aufnehmen kann. Dabei ist meine Fachkompetenz weiterhin von großer Bedeutung: Ich kann selbst entscheiden, wo die einzelnen Maßpunkte gesetzt und angepasst werden müssen.“

Michaela Löser, Fachkraft im Sanitätshaus Rulitschka

Unser Team Digital Services ist für Sie da.

Telefon: 0921 912-969

medivision@medi.de

Montag bis Freitag 8.00 bis 17.00 Uhr

Kontaktieren Sie gleich Ihre

medi Handelsvertretung Compression!

medi GmbH & Co. KG  
Medicusstraße 1  
95448 Bayreuth  
Germany  
T +49 921 912-969  
medivision@medi.de  
www.medi.de

Bei dem Tablet handelt es sich um ein Original-iPad der Apple Inc. Dieses wurde im Auftrag der medi GmbH & Co. KG mit einer Kamera der Firma Occipital Inc. und einer durch die Lymphatech Inc. entwickelten Software ausgerüstet. Etwaige bestehende Garantien der Apple Inc. gelten nicht für die durch die medi GmbH & Co. KG veranlassten Veränderungen.



0022976 / 03.2023